

Ключ к схеме "Любовное послание"

Дизайнер Дарья Мастракова

Рекомендуемая основа: Aida 14-18 ст. или ткань равномерного переплетения
Размер в крестиках: 78 x 62
Размер в см (14 каунт): 14 x 11 см (Рассчитайте размер работы на своей основе <http://www.skolko-krestikov.ru/calculate/>)

Палитра мулине: DMC

ВНИМАНИЕ! При переводе из DMC в другую палитру возможно несовпадение цветов. Рекомендую использовать палитру DMC. При замене палитры автор не несет ответственности за результат.





Полный крест (выполняется в 2 нити)

Символ	Номер	Символ	Номер	Символ	Номер
♥	150	■	310	⌘	317
☾	318	#	326	⊗	335
2	415	▣	435	*	436
⋈	712	и	738	↓	739
∩	754+BLANC	⊕	754	Ⓢ	762+BLANC
♣	762	@	775	∅	775+BLANC
=	899	†	3326	⊗	3713
⌘	3713+BLANC	●	3799	▣	3841
✚	436+738	★	BLANC		

Полукрест (выполняется в 2 нити)

Символ	Номер	Символ	Номер	Символ	Номер
×	317	●	3799		

Бэкстич

Цвет	Номер	Кол-во нитей	Цвет	Номер	Кол-во нитей
	310	1		310	2
	326	2		BLANC	2

Буду рада увидеть фото процесса и готовых работ в группе https://vk.com/orangecat_stitch.

Ровных крестиков и приятной работы!

Расход "Любовное послание"

№ DMC	Расход (в метрах)	Расход (в мотках)
150	0,2	1
310	1,6	1
317	0,7	1
318	0.6	1
326	0.2	1
335	0.3	1
415	0.6	1
435	0.1	1
436	0,3	1
712	0.2	1
738	0,5	1
739	0.2	1
754	0,2	1
762	2,5	1
775	0,3	1
899	0.4	1
3326	0.1	1
3713	0,2	1
3799	0,5	1
3841	0.1	1
BLANC	3,9	1